

U-BOAT
ITALO FONTANA

CURA E MANUTENZIONE.

Il meccanismo ad alta finitura del vostro orologio manterrà intatte le sue prestazioni a lungo, con le opportune attenzioni.

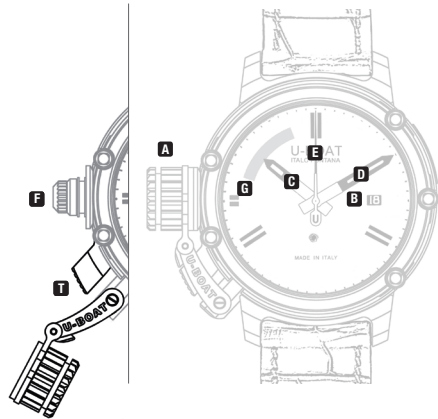
Raccomandiamo di far controllare l'orologio ogni 3-4 anni presso un nostro Rivenditore Autorizzato / Centro Service Autorizzato, per effettuare la normale manutenzione di tutte le parti meccaniche.

Anche per la sostituzione del cinturino consigliamo di rivolgersi ad un Rivenditore Autorizzato / Centro Service Autorizzato.

Evitare di lasciare l'orologio in luoghi esposti a forti variazioni di temperatura, all'umidità, al sole e ai campi magnetici intensi.

FUNZIONI OROLOGIO.

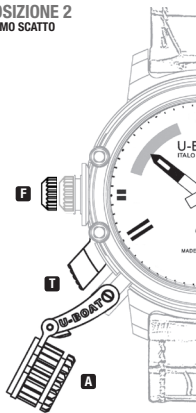
- A** COPRI CORONA
- B** DATARIO
- C** SFERA ORE
- D** SFERA MINUTI
- E** SFERA SECONDI
- F** CORONA
- T** TASTO PER ESTRAZIONE CORONA
- G** GIORNO



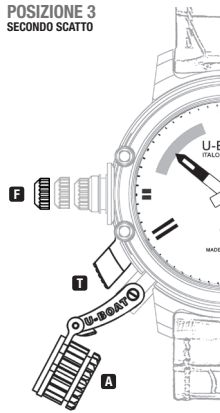
POSIZIONE 1
POSIZIONE NEUTRA



POSIZIONE 2
PRIMO SCATTO



POSIZIONE 3
SECONDO SCATTO



ISTRUZIONI D'USO.

1. Svitare il copricorona **A** premere il tasto **T** per estrazione della corona **F** nella posizione desiderata.

POSIZIONE 1
POSIZIONE NEUTRA Posizione di funzionamento dell'orologio.
Posizione di carica dell'orologio.

POSIZIONE 2
PRIMO SCATTO Correzione rapida data girando in senso orario.*
Correzione rapida giorno ruotando in senso antiorario.

POSIZIONE 3
SECONDO SCATTO Posizione di messa all'ora precisa. Si consiglia di superare il minuto desiderato, poi portare indietro la sfera nella posizione esatta.

2. Riportare la corona **F** in posizione 1 premendo la corona stessa fino al bloccaggio.

3. Riportare il copricorona **A** in posizione ruotando fino al bloccaggio.

* Attenzione: quando si esegue questa operazione è necessario accertarsi che le sfere dell'orologio non siano posizionate tra le 21.00 e le ore 03.00.

U-BOAT HEAD OFFICE

Via per San Gennaro, 13

Gragnano, Capannori - 55012 Lucca - Italy

Tel: +39 0583 469288 - Fax: +39 0583 462249

info@u-boatwatch.com