

**U-BOAT**  
ITALO FONTANA

Ref. 4092

## **CURA E MANUTENZIONE.**

Il meccanismo ad alta finitura del vostro orologio manterrà intatte le sue prestazioni a lungo, con le opportune attenzioni.

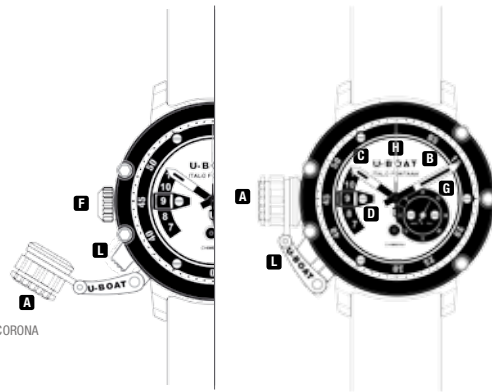
Raccomandiamo di far controllare l'orologio ogni 3-4 anni presso un nostro Rivenditore Autorizzato / Centro Service Autorizzato, per effettuare la normale manutenzione di tutte le parti meccaniche.

Anche per la sostituzione del cinturino consigliamo di rivolgersi ad un Rivenditore Autorizzato / Centro Service Autorizzato.

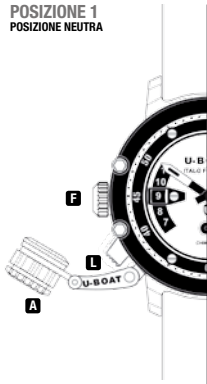
Evitare di lasciare l'orologio in luoghi esposti a forti variazioni di temperatura, all'umidità, al sole e ai campi magnetici intensi.

## FUNZIONI OROLOGIO.

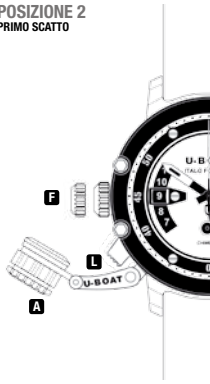
- A** COPRI CORONA
- B** SFERA MINUTI
- C** SFERA ORE
- D** DATARIO
- F** CORONA
- G** CONTATORE 24H
- H** SFERA SECONDI
- L** TASTO PER ESTRAZIONE CORONA



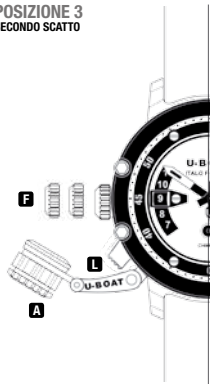
**POSIZIONE 1**  
**POSIZIONE NEUTRA**



**POSIZIONE 2**  
**PRIMO SCATTO**



**POSIZIONE 3**  
**SECONDO SCATTO**



## ISTRUZIONI D'USO.

1. Svitare il copricorona **A** per liberare la corona **F**.

### **POSIZIONE 1** **POSIZIONE NEUTRA**

Posizione di ricarica e avvio dell'orologio ruotando la corona F.

### **POSIZIONE 2** **PRIMO SCATTO**

Premere il tasto L, la corona F si posiziona al primo scatto. Ruotare la corona F per l'impostazione della data. \*

### **POSIZIONE 3** **SECONDO SCATTO**

Premere il tasto L, la corona F si posiziona al secondo scatto. Ruotare la corona F per la regolazione dell'ora esatta. "Cosiderare l'indicatore G (24H).

2. Richiudere la corona **F** e riportare il copricorona **A** in posizione ruotando fino al bloccaggio.

\* Attenzione: quando si esegue questa operazione è necessario accertarsi che le sfere dell'orologio non siano posizionate tra le 21.00 e le ore 03.00.

U-BOAT HEAD OFFICE

**Via per San Gennaro, 13**

**Gragnano, Capannori - 55012 Lucca - Italy**

**Tel: +39 0583 469288 - Fax: +39 0583 462249**

**[info@u-boatwatch.com](mailto:info@u-boatwatch.com)**