

U-BOAT
ITALO FONTANA

IT

GENTILE CLIENTE

**CI CONGRATULIAMO CON LEI PER L'ACQUISTO DI QUESTO ESEMPLARE U-BOAT.
IN QUESTO MANUALE TROVERA' LE ISTRUZIONI, I DETTAGLI TECNICI ED IL
CERTIFICATO DI GARANZIA DEL SUO OROLOGIO .**

**LA RINGRAZIAMO PER LA FIDUCIA E LA INVITIAMO A REGISTRARSI
SUL NOSTRO SITO UFFICIALE NELLA SEZIONE U-CLUB DEDICATA
ESCLUSIVAMENTE AI PROPRIETARI/POSSESSORI DI PRODOTTI U-BOAT,
IN MODO DA POTER RICEVERE ULTERIORI VANTAGGI, ED ESSERE INFORMATO
RIGUARDO OFFERTE, EVENTI E NEWS IN ANTEPRIMA.**

FUNZIONI OROLOGIO.

- A** COPRI CORONA
- B** LEVA ESTRAZIONE CORONA
- C** CORONA
- D** SFERA ORE
- D1** SFERA DOPPIO TEMPO
- E** SFERA MINUTI
- F** SFERA SECONDI
- G** INDICATORE 24 ORE
- H** DATARIO
- I** LEVA BLOCCO GHIERA
- L** GHIERA DOPPIO TEMPO

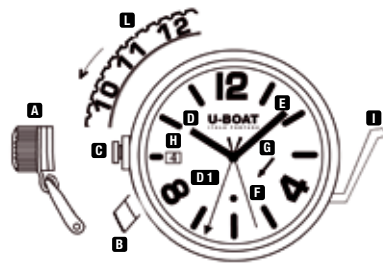
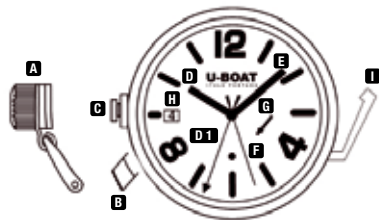


IMMAGINE INDICATIVA. ALCUNI COMPONENTI POSSONO NON ESSERE PRESENTI O PRESENTI IN DIVERSA POSIZIONE.



ISTRUZIONI D'USO.

1. Svitare il copri corona **A** per accedere alla corona **C**.

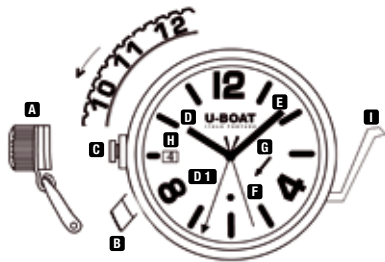
POSIZIONE 1 per la ricarica e l'avvio dell'orologio ruotando la corona **C**.
POSIZIONE NEUTRA

POSIZIONE 2 premere il tasto **B** la corona **C** si posiziona al primo scatto. Ruotare la corona **C** in senso orario per l'impostazione della data **H**.
PRIMO SCATTO

POSIZIONE 3 premere ulteriormente il tasto **B** la corona **C** si posiziona al secondo scatto, ruotare la corona **C** per la regolazione dell'ora esatta. Considerare l'indicatore **G** per il corretto scatto della data **H**.
SECONDO SCATTO

2. Premere a fondo la corona **C** per riportarla in posizione neutra.

Avvitare con cura il copri corona **A** fino al suo completo bloccaggio.



FUNZIONI DOPPIO TEMPO

1. Impostare l'orario di base seguendo le istruzioni di pagina 7.
2. Sbloccare la leva **I** per la rotazione della ghiera doppio tempo **L** posizionando la stessa in corrispondenza della sfera **D1**. Una volta impostata l'ora desiderata bloccare la leva **I**.

La lettura dell'ora locale impostata avviene attraverso la sfera **D1**.



CURA E MANUTENZIONE.

Il vostro orologio manterrà intatte le sue prestazioni a lungo, con le opportune attenzioni.

Raccomandiamo di far controllare l'orologio ogni 3-4 anni presso un nostro Rivenditore Autorizzato / Centro Assistenza Autorizzato, per effettuare la normale manutenzione di tutte le parti meccaniche.

Anche per la sostituzione del cinturino consigliamo di rivolgersi ad un Rivenditore Autorizzato / Centro Assistenza Autorizzato.

Evitare di lasciare l'orologio in luoghi esposti a forti variazioni di temperatura, all'umidità, al sole e ai campi magnetici intensi.

Risciacquare sempre l'orologio con acqua dolce dopo il contatto con acqua salata.

Gli orologi automatici richiedono una carica manuale dopo un lungo periodo di inattività.

U-BOAT HEAD OFFICE

Via per San Gennaro, 13

Gragnano, Capannori - 55012 Lucca - Italy

Tel: +39 0583 469288 - Fax: +39 0583 462249

service@u-boatwatch.com