

U-BOAT
ITALO FONTANA

DUAL TIME

DOPPIOTEMPO



Gentile Cliente

CI CONGRATULIAMO CON LEI PER L'ACQUISTO DI QUESTO ESEMPLARE U-BOAT.

IN QUESTO MANUALE TROVERÀ LE ISTRUZIONI DEL SUO OROLOGIO.

LA RINGRAZIAMO PER LA FIDUCIA E LA INVITIAMO A REGISTRARSI SUL NOSTRO SITO UFFICIALE NELLA SEZIONE **U-CLUB** DEDICATA ESCLUSIVAMENTE AI PROPRIETARI/POSSESSORI DI PRODOTTI U-BOAT, IN MODO DA POTER RICEVERE ULTERIORI VANTAGGI, ED ESSERE INFORMATO RIGUARDO OFFERTE, EVENTI E NEWS IN ANTEPRIMA.

Meccanico Automatico Dual time

FUNZIONI OROLOGIO

- A** COPRI CORONA
- B** LEVA ESTRAZIONE CORONA
- C** CORONA
- D** SFERA ORE
- D1** SFERA DOPPIO TEMPO
- E** SFERA MINUTI
- F** SFERA SECONDI
- G** INDICATORE 24 ORE
- H** DATARIO
- I** LEVA BLOCCO GHIERA
- L** GHIERA DOPPIO TEMPO

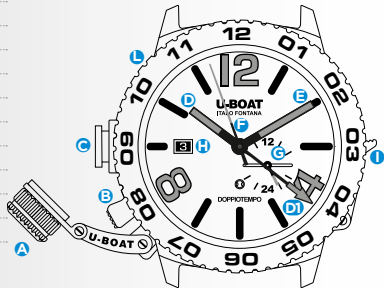
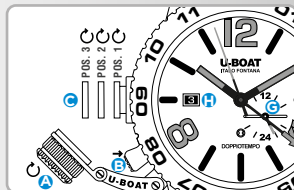
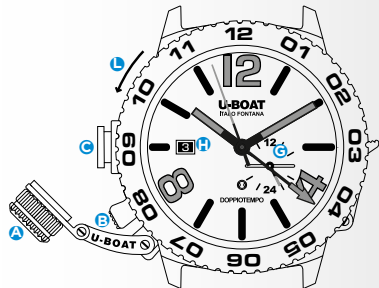


Immagine indicativa.
Alcuni componenti possono non essere presenti
o presenti in diversa posizione.



- **POSIZIONE 1**
POSIZIONE NEUTRA
- **POSIZIONE 2**
PRIMO SCATTO
- **POSIZIONE 3**
SECONDO SCATTO

1. Svitare il copri corona **A** per accedere alla corona **C**.

POSIZIONE 1
POSIZIONE NEUTRA

per la ricarica e l'avvio dell'orologio ruotare la corona **C** in senso orario.

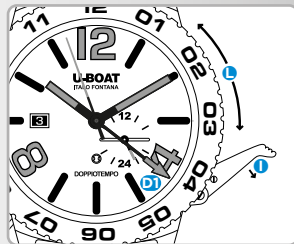
POSIZIONE 2
PRIMO SCATTO

premere il tasto **B**, per portare la corona **C** in posizione 2. Ruotare la corona **C** in senso orario per impostare la data **H** desiderata.

POSIZIONE 3
SECONDO SCATTO

premere ulteriormente il tasto **B**, per portare la corona **C** in posizione 3. Ruotare la corona **C** in senso orario per impostare l'orario desiderato. Considerare l'indicatore **G** (24 ore) per il corretto scatto della data **H**.

2. Premere a fondo la corona **C** per riportarla in posizione 1. Avvitare con cura il copricorona **A** fino al suo completo bloccaggio.



Sbloccare la leva **L**.

Impostare l'orario desiderato ruotando la ghiera **L** in corrispondenza della sfera **D1**.

Bloccare la leva **L**.



CURA E MANUTENZIONE

- Il vostro orologio manterrà intatte le sue prestazioni a lungo, con le opportune attenzioni.
- Raccomandiamo di far controllare l'orologio ogni 3-4 anni presso un nostro Rivenditore Autorizzato/Centro Assistenza Autorizzato, per effettuare la normale manutenzione di tutte le parti meccaniche e l'impermeabilità.
- Anche per la sostituzione del cinturino consigliamo di rivolgersi ad un Rivenditore Autorizzato/Centro Assistenza Autorizzato.
- Evitare di lasciare l'orologio in luoghi esposti a forti variazioni di temperatura, all'umidità, al sole e ai campi magnetici intensi.
- Risciacquare sempre l'orologio con acqua dolce dopo il contatto con acqua salata.

GLI OROLOGI AUTOMATICI RICHIEDONO UNA CARICA MANUALE DOPO UN LUNGO PERIODO DI INATTIVITÀ.



U-BOAT HEAD OFFICE

Via Pesciatina 751H

Gragnano, Capannori - 55010 Lucca - Italy

Tel: +39 0583 469288 - Fax: +39 0583 462249

www.uboatwatch.com - service@u-boatwatch.com