

U-BOAT
ITALO FONTANA

D A R K M O O N



Gentile Cliente

CI CONGRATULIAMO CON LEI PER L'ACQUISTO DI QUESTO ESEMPLARE U-BOAT.

IN QUESTO MANUALE TROVERÀ LE ISTRUZIONI DEL SUO OROLOGIO.

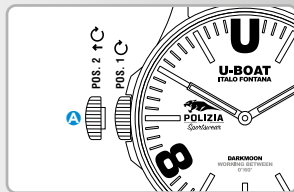
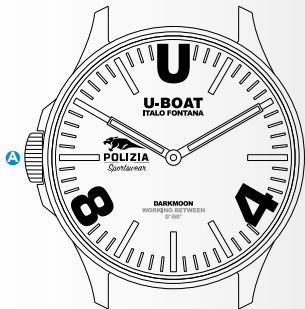
LA RINGRAZIAMO PER LA FIDUCIA E LA INVITIAMO A REGISTRARSI SUL NOSTRO SITO UFFICIALE NELLA SEZIONE **U-CLUB** DEDICATA ESCLUSIVAMENTE AI PROPRIETARI/POSSESSORI DI PRODOTTI U-BOAT, IN MODO DA POTER RICEVERE ULTERIORI VANTAGGI, ED ESSERE INFORMATO RIGUARDO OFFERTE, EVENTI E NEWS IN ANTEPRIMA.

Quarzo

- A CORONA A VITE
- B SFERA ORE
- C SFERA MINUTI



Immagine indicativa.
Alcuni componenti possono non essere presenti
o presenti in diversa posizione.



- **POSIZIONE 1**
POSIZIONE NEUTRA
- **POSIZIONE 2**
PRIMO SCATTO

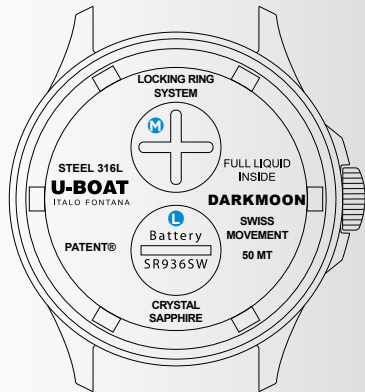
POSIZIONE 1 posizione di funzionamento dell'orologio.

POSIZIONE NEUTRA

POSIZIONE 2 svitare la corona **A** estrarre la stessa per portarla in posizione 2.
PRIMO SCATTO Ruotare la corona **A** per impostare l'orario desiderato.

Premere e riavvitare la corona **A** per riportarla in posizione 1.

Nota: è consigliato estrarre la corona **A** in posizione 2 quando l'orologio sarà inutilizzato per molto tempo, per limitare il consumo di batteria.



SOSTITUZIONE BATTERIA E REGOLAZIONE OLIO

1. Innovativo sistema di chiusura con vano per il cambio rapido della batteria **L**.
2. Sistema di chiusura e regolazione interna dell'olio, ad uso esclusivo dei tecnici specializzati U-BOAT **M**.

Nota: l'olio presente all'interno della cassa potrà subire un leggero cambio di tonalità dovute al mutamento naturale del liquido.



- Il vostro orologio manterrà intatte le sue prestazioni a lungo, con le opportune attenzioni.
- Raccomandiamo di far controllare l'orologio ogni 3-4 anni presso un nostro Rivenditore Autorizzato/Centro Assistenza Autorizzato, per effettuare la normale manutenzione di tutte le parti meccaniche e l'impermeabilità.
- Anche per la sostituzione del cinturino consigliamo di rivolgersi ad un Rivenditore Autorizzato/Centro Assistenza Autorizzato.
- Evitare di lasciare l'orologio in luoghi esposti a forti variazioni di temperatura, all'umidità, al sole e ai campi magnetici intensi.
- Accertarsi che l'orologio sia idoneo per l'utilizzo in acqua.
- Risciacquare sempre l'orologio con acqua dolce dopo il contatto con acqua salata.
- È consigliato svitare la corona quando l'orologio sarà inutilizzato per molto tempo, per limitare il consumo della batteria. Per la sostituzione della batteria consigliamo di rivolgersi ad un centro autorizzato.

CONDIZIONI OTTIMALI DI FUNZIONAMENTO: 0°/+60°C.

PASSIONE ED ENERGIA

PASSION AND ENERGY





U-BOAT HEAD OFFICE

Via Pesciatina 751H

Gragnano, Capannori - 55010 Lucca - Italy

Tel: +39 0583 469288 - Fax: +39 0583 462249

www.uboatwatch.com - service@u-boatwatch.com