

U-BOAT

ITALO FONTANA

DIVE WATCH

CLASSICO 1001



Gentile Cliente

CI CONGRATULIAMO CON LEI PER L'ACQUISTO DI QUESTO ESEMPLARE U-BOAT.

IN QUESTO MANUALE TROVERÀ LE ISTRUZIONI DEL SUO OROLOGIO.

LA RINGRAZIAMO PER LA FIDUCIA E LA INVITIAMO A REGISTRARSI SUL NOSTRO SITO UFFICIALE NELLA SEZIONE **U-CLUB** DEDICATA ESCLUSIVAMENTE AI PROPRIETARI/POSSESSORI DI PRODOTTI U-BOAT, IN MODO DA POTER RICEVERE ULTERIORI VANTAGGI, ED ESSERE INFORMATO RIGUARDO OFFERTE, EVENTI E NEWS IN ANTEPRIMA.

Meccanico Automatico

- A COPRI CORONA
- B CORONA A VITE
- C SFERA ORE
- D SFERA MINUTI
- E SFERA SECONDI
- F DATARIO
- G VALVOLA ELIO

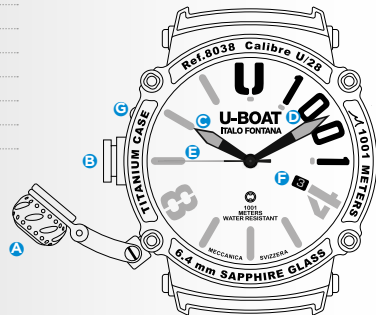

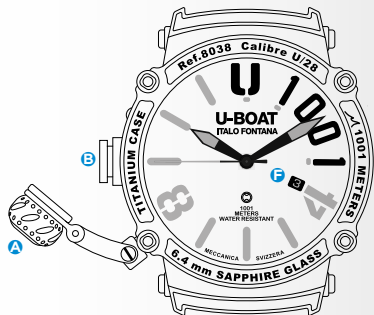


Immagine indicativa.
Alcuni componenti possono non essere presenti
o presenti in diversa posizione.



- **POSIZIONE 1**
POSIZIONE NEUTRA
- **POSIZIONE 2**
PRIMO SCATTO
- **POSIZIONE 3**
SECONDO SCATTO

1. Svitare il copri corona **A** per accedere alla corona **B**.

POSIZIONE 1
POSIZIONE NEUTRA

per la ricarica e l'avvio dell'orologio svitare la corona **B** e ruotare la stessa in senso orario.

POSIZIONE 2
PRIMO SCATTO

estrarre la corona **B** per portarla in posizione 2. Ruotare la corona **B** in senso orario per impostare la data **F** desiderata.

POSIZIONE 3
SECONDO SCATTO

estrarre ulteriormente la corona **B** per portarla in posizione 3. Ruotare la corona **B** per impostare l'orario desiderato.

2. Premere a fondo la corona **B** avvitandola con cura per riportarla in posizione 1. Avvitare con cura il copri corona **A** fino al suo completo bloccaggio.



- Il vostro orologio manterrà intatte le sue prestazioni a lungo, con le opportune attenzioni. Raccomandiamo di far controllare l'orologio ogni 3-4 anni presso un nostro Rivenditore Autorizzato/Centro Assistenza Autorizzato, per effettuare la normale manutenzione di tutte le parti meccaniche e l'impermeabilità.
- Anche per la sostituzione del cinturino consigliamo di rivolgersi ad un Rivenditore Autorizzato/Centro Assistenza Autorizzato.
- Evitare di lasciare l'orologio in luoghi esposti a forti variazioni di temperatura, all'umidità, al sole e ai campi magnetici intensi.
- Risciacquare sempre l'orologio con acqua dolce dopo il contatto con acqua salata.

GLI OROLOGI AUTOMATICI RICHIEDONO UNA CARICA MANUALE DOPO UN LUNGO PERIODO DI INATTIVITÀ.

OLTRE IL PROFONDO

BEYOND THE DEEP





U-BOAT HEAD OFFICE

Via Pesciatina 751H

Gragnano, Capannori - 55010 Lucca - Italy

Tel: +39 0583 469288 - Fax: +39 0583 462249

www.uboatwatch.com - service@u-boatwatch.com