

**U-BOAT**  
ITALO FONTANA

D A R K M O O N



*Gentile Cliente*

CI CONGRATULIAMO CON LEI PER L'ACQUISTO DI QUESTO ESEMPLARE U-BOAT.

IN QUESTO MANUALE TROVERÀ LE ISTRUZIONI DEL SUO OROLOGIO.

LA RINGRAZIAMO PER LA FIDUCIA E LA INVITIAMO A REGISTRARSI SUL NOSTRO SITO UFFICIALE NELLA SEZIONE **U-CLUB** DEDICATA ESCLUSIVAMENTE AI PROPRIETARI/POSSESSORI DI PRODOTTI U-BOAT, IN MODO DA POTER RICEVERE ULTERIORI VANTAGGI, ED ESSERE INFORMATO RIGUARDO OFFERTE, EVENTI E NEWS IN ANTEPRIMA.

Quarzo

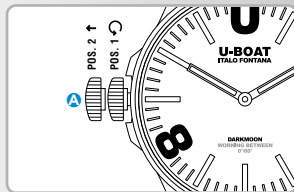
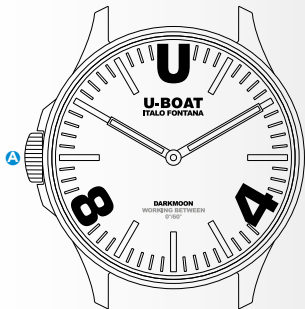
**A** CORONA A VITE

**B** SFERA ORE

**C** SFERA MINUTI



Immagine indicativa.  
Alcuni componenti possono non essere presenti  
o presenti in diversa posizione.



- **POSIZIONE 1**  
POSIZIONE NEUTRA
- **POSIZIONE 2**  
PRIMO SCATTO

**POSIZIONE 1** posizione di funzionamento dell'orologio.

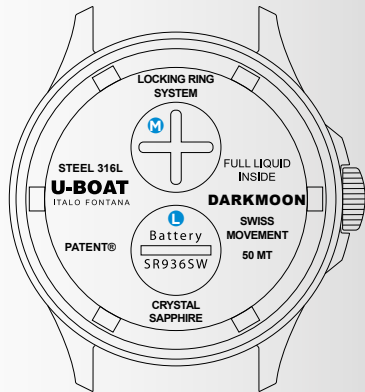
POSIZIONE NEUTRA

**POSIZIONE 2** svitare la corona **A** estrarre la stessa per portarla in posizione 2.

PRIMO SCATTO

Premere e riavvitare la corona **A** per riportarla in posizione 1.

**Nota:** è consigliato estrarre la corona **A** in posizione 2 quando l'orologio sarà inutilizzato per molto tempo, per limitare il consumo di batteria.



1. Innovativo sistema di chiusura con vano per il cambio rapido della batteria. **L**
2. Sistema di chiusura e regolazione interna dell'olio, ad uso esclusivo dei tecnici specializzati U-BOAT. **M**

**Nota:** l'olio presente all'interno della cassa potrà subire un leggero cambio di tonalità dovute al mutamento naturale del liquido.



## CURA E MANUTENZIONE

- Il vostro orologio manterrà intatte le sue prestazioni a lungo, con le opportune attenzioni.
- Raccomandiamo di far controllare l'orologio ogni anno presso un nostro Rivenditore Autorizzato/Centro Assistenza Autorizzato, per effettuare la normale manutenzione di tutte le parti meccaniche e l'impermeabilità.
- Anche per la sostituzione del cinturino consigliamo di rivolgersi ad un Rivenditore Autorizzato/Centro Assistenza Autorizzato.
- Evitare di lasciare l'orologio in luoghi esposti a forti variazioni di temperatura, all'umidità, al sole e ai campi magnetici intensi.
- Accertarsi che l'orologio sia idoneo per l'utilizzo in acqua.
- Risciacquare sempre l'orologio con acqua dolce dopo il contatto con acqua salata.
- È consigliato svitare la corona quando l'orologio sarà inutilizzato per molto tempo, per limitare il consumo della batteria. Per la sostituzione della batteria consigliamo di rivolgersi ad un centro autorizzato.

**CONDIZIONI OTTIMALI DI FUNZIONAMENTO: 0°/+60°C.**

**PASSIONE ED ENERGIA**

*PASSION AND ENERGY*







## U-BOAT HEAD OFFICE

Via Pesciatina 751H

Gragnano, Capannori - 55010 Lucca - Italy

Tel: +39 0583 469288 - Fax: +39 0583 462249

[www.uboatwatch.com](http://www.uboatwatch.com) - [service@u-boatwatch.com](mailto:service@u-boatwatch.com)