

U-BOAT
ITALO FONTANA

CHIMERA UNICO



Gentile Cliente

CI CONGRATULIAMO CON LEI PER L'ACQUISTO DI QUESTO ESEMPLARE U-BOAT.

IN QUESTO MANUALE TROVERÀ LE ISTRUZIONI DEL SUO OROLOGIO.

LA RINGRAZIAMO PER LA FIDUCIA E LA INVITIAMO A REGISTRARSI SUL NOSTRO SITO UFFICIALE NELLA SEZIONE [U-CLUB](#) DEDICATA ESCLUSIVAMENTE AI PROPRIETARI/POSSESSORI DI PRODOTTI U-BOAT, IN MODO DA POTER RICEVERE ULTERIORI VANTAGGI, ED ESSERE INFORMATO RIGUARDO OFFERTE, EVENTI E NEWS IN ANTEPRIMA.

Meccanico Automatico

- A COPRI CORONA
- B LEVA ESTRAZIONE CORONA
- C CORONA
- D SFERA ORE
- E SFERA MINUTI
- F SFERA SECONDI
- G DATARIO

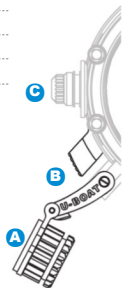
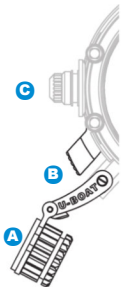
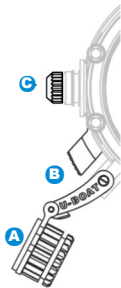


Immagine indicativa.
Alcuni componenti possono non essere presenti
o presenti in diversa posizione.

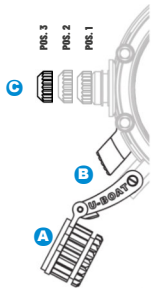
• **POSIZIONE 1**
POSIZIONE NEUTRA



• **POSIZIONE 2**
PRIMO SCATTO



• **POSIZIONE 3**
SECONDO SCATTO



1. Svitare il copri corona **A** per accedere alla corona **C**.

POSIZIONE 1
POSIZIONE NEUTRA per la ricarica e l'avvio dell'orologio ruotare la corona **C** in senso orario.

POSIZIONE 2
PRIMO SCATTO premere il tasto **B**, per portare la corona **C** in posizione 2. Ruotare la corona **C** in senso orario per impostare la data **G**.

POSIZIONE 3
SECONDO SCATTO premere ulteriormente il tasto **B**, per portare la corona **C** in posizione 3. Ruotare la corona **C** in senso orario per impostare l'orario desiderato.

2. Premere a fondo la corona **C** per riportarla in posizione 1. Avvitare con cura il copri corona **A** fino al suo completo bloccaggio.



CURA E MANUTENZIONE

- Il vostro orologio manterrà intatte le sue prestazioni a lungo, con le opportune attenzioni.
- Raccomandiamo di far controllare l'orologio ogni 3-4 anni presso un nostro Rivenditore Autorizzato/Centro Assistenza Autorizzato, per effettuare la normale manutenzione di tutte le parti meccaniche e l'impermeabilità.
- Anche per la sostituzione del cinturino consigliamo di rivolgersi ad un Rivenditore Autorizzato/Centro Assistenza Autorizzato.
- Evitare di lasciare l'orologio in luoghi esposti a forti variazioni di temperatura, all'umidità, al sole e ai campi magnetici intensi.
- Accertarsi che l'orologio sia idoneo per l'utilizzo in acqua.
- Risciacquare sempre l'orologio con acqua dolce dopo il contatto con acqua salata.

GLI OROLOGI AUTOMATICI RICHIEDONO UNA CARICA MANUALE DOPO UN LUNGO PERIODO DI INATTIVITÀ.



U-BOAT HEAD OFFICE

Via Pesciatina 751H

Gragnano, Capannori - 55010 Lucca - Italy

Tel: +39 0583 469288 - Fax: +39 0583 462249

www.uboatwatch.com - service@u-boatwatch.com